




Osservatorio Sociale  
Provinciale - BAT



Regione Puglia




# *Minori Fuori Famiglia*

Indagine SISR 2008  
dati Provincia Bat

a cura dell'Osservatorio Sociale Provinciale



Osservatorio Sociale  
Provinciale - BAT



Regione Puglia

## **INDICE**

### **4.3 Fotografia del fenomeno dei minori fuori famiglia in Provincia Barletta Andria**

**Trani (a cura di Anna Fontana, Giorgia Franco, Maria Andriano)**

4.3.1 - I minori fuori famiglia al 31/12/2008

4.3.2 - Variazione dati 31/12/2008 vs dati 31/12/2007

4.3.3 - I minori fuori famiglia per nazionalità

4.3.3.1 - I minori stranieri non accompagnati

4.3.4 - I minori fuori famiglia per caratteristiche anagrafiche

4.3.5 - I minori fuori famiglia per provenienza

4.3.6 - I minori fuori famiglia per tipologia di struttura residenziale


4.3.7 - I minori in affido familiare per tipologia di affidamento

4.3.8 - I minori in affido familiare per natura giuridica dell'affidamento

4.3.9 - Durata degli affidamenti familiari



Osservatorio Sociale  
Provinciale - BAT



Regione Puglia

### 4.3 FOTOGRAFIA DEL FENOMENO DEI MINORI FUORI FAMIGLIA IN PROVINCIA BARLETTA ANDRIA TRANI

La neo costituita provincia BAT si estende su una superficie di 1.538,7 Km<sup>2</sup> e comprende 10 Comuni ricompresi, ai fini della gestione associata, in cinque ambiti territoriali:

1. Andria
2. Barletta
3. Trani - Bisceglie
4. Canosa di Puglia - Minervino Murge - Spinazzola
5. Margherita di Savoia - San Ferdinando di Puglia - Trinitapoli.

La popolazione residente, secondo dati Istat al 1 gennaio 2008 è di **389.570** unità con una densità pari a 245,9 ab/km<sup>2</sup>. Rispetto al totale della popolazione al 1 gennaio 2007 ( 389.450 unità) si registra un incremento di solo 120 unità..


In valore assoluto la popolazione minorile al 1 gennaio 2008 è pari a **82.218** unità, rappresentando in percentuale il **21,10%** della popolazione complessiva residente. Rispetto al 1 gennaio 2007 **82.913** si registra invece un decremento di 695 unità pari al -0,85%.

L'incidenza dei minori della provincia BAT sul totale complessivo dei minori residenti in Puglia che in v.a. è pari a 769.723 unità è pari al 10,6 %

Sulla base di questi dati complessivi vanno considerati e letti i dati relativi al flusso dei “minori fuori famiglia” che, alla luce dei dati rilevati al 31 dicembre 2008, risultano essere in totale **204 unità** ( pari al 6,14% dei minori fuori famiglia censiti nella Regione), di cui 99 unità, pari al 48,5% accolti in strutture residenziali, e 105 pari al 51,5% inseriti in progetti di affido familiare. In percentuale assoluta dunque il ricorso ai progetti di affido familiare supera soltanto di 3 punti percentuali la misura del collocamento in comunità.



Osservatorio Sociale  
Provinciale - BAT



Regione Puglia

**Tav. 4.3.1 - Minori fuori famiglia al 31/12/08**


Ambiti territoriali della PROV. BAT	Nei servizi residenziali	In affido	Totale	% servizi residenziali su tot. d'ambito	% servizi residenziali su tot. prov.	% affido su totale d'Ambito	% affido su totale provinciale
<i>Andria</i>	24	11	35	68,60	24,20	31,40	10,50
<i>Barletta</i>	17	20	37	45,90	17,20	54,10	19,00
<i>Canosa di P.</i>	8	18	26	30,80	8,10	69,20	17,10
<i>Margherita di S.</i>	16	19	35	0,46	16,20	54,30	18,10
<i>Trani</i>	34	37	71	47,80	34,30	52,20	35,30
<b>Totale Provincia</b>	<b>99</b>	<b>105</b>	<b>204</b>	<b>48,50</b>	<b>100,00</b>	<b>51,50</b>	<b>100,00</b>

Confrontando i dati provinciali con i dati regionali si evidenzia che nella BAT la percentuale degli affidi ( 48,5 %) è superiore alla media percentuale del totale regionale ( 42,4 %).

Se dal livello provinciale si entra nel dettaglio di Ambito, è possibile tuttavia evidenziare, in alcuni casi, significative differenze. L'incidenza dei minori in affidamento familiare rispetto ai minori collocati in strutture è più alta nell'Ambito di Canosa, dove il 69,2% dei minori fuori famiglia dell'ambito è inserito in progetti di affidamento familiare. Questo dato sembrerebbe trovare riscontro nel fatto che l'Ambito di Canosa risulta essere l'unico tra i cinque Ambiti che ha avviato, in questi anni, una campagna di sensibilizzazione e diversi seminari sull'affido, come risulta dai dati raccolti dall' OSR. Nell'ambito di Andria in cui prevale il ricovero in strutture residenziali: solo il 31,4 % dei minori fuori famiglia dell'ambito è in affidamento familiare, ossia circa un minore su tre. Invece, rispetto alla media provinciale l'ambito che registra una percentuale più alta di affidi è quello di Trani. (cfr. Tav. 4.3.1.1)

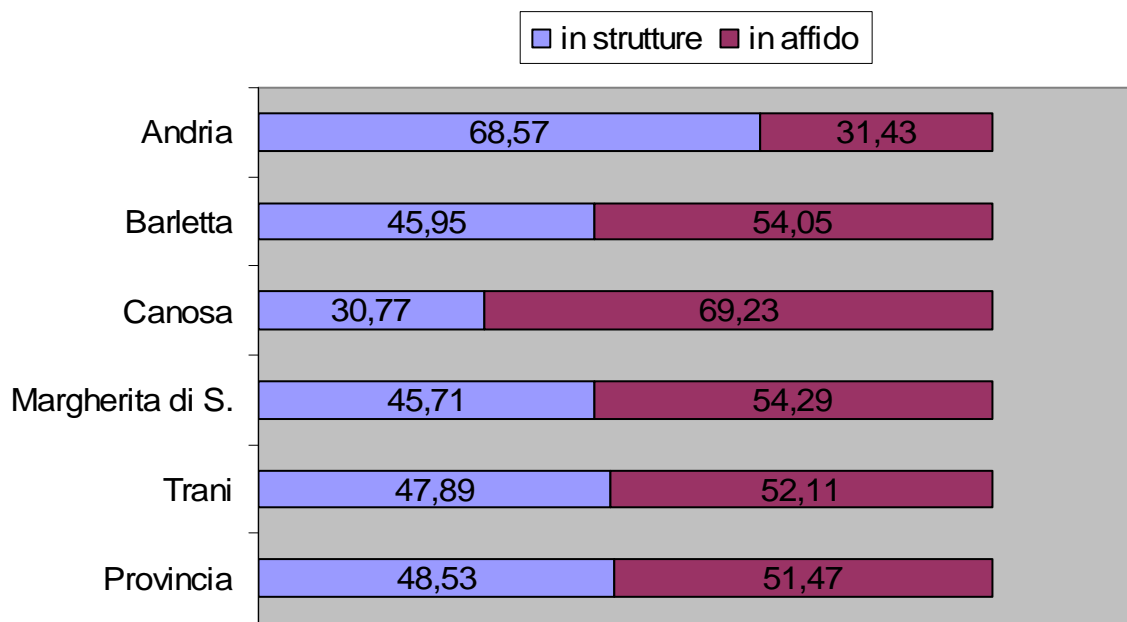


Osservatorio Sociale  
Provinciale - BAT



Regione Puglia

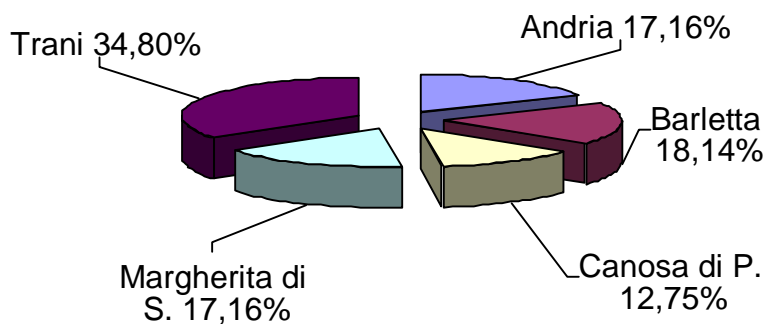
### Minori fuori famiglia per tipologia di intervento



Se rapportati all'intera classe dei minori residenti nei comuni della Provincia BAT l'incidenza dei minori fuori famiglia è del 2,5 per mille, rispetto al 4,3 per mille riscontrato a livello regionale.


Ben il 34,80 % ( 71 in valore assoluto) circa del totale dei minori fuori famiglia della Provincia BAT provengono dall'Ambito Trani - Bisceglie, ossia oltre 1 minore fuori famiglia su tre. Al versante opposto troviamo l'Ambito di Canosa con una percentuale del 12,75% sul totale provinciale dei minori fuori famiglia. Tutti gli altri Ambiti registrano percentuali pressoché uguali.

### Inc.% minori fuori famiglia su totale provinciale





Osservatorio Sociale  
Provinciale - BAT



Regione Puglia

**Tav. 4.3.1a - Minori nei servizi residenziali al 31/12/2008**

Ambiti territoriali della PROV. BAT	totale	di cui stranieri	% stranieri su totale d'Ambito	% stranieri su totale provinciale
<i>Andria</i>	24	9	37,5	52,9
<i>Barletta</i>	17	3	17,7	17,7
<i>Canosa di P.</i>	8	0	0,0	0,0
<i>Margherita di S.</i>	16	1	6,3	5,9
<i>Trani</i>	34	4	11,8	23,5
<b>TOTALE PROVINCIA</b>	<b>99</b>	<b>17</b>	<b>17,2</b>	<b>100</b>

**Tav. 4.3.1b - Minori in affidamento al 31/12/08**


Ambiti territoriali della PROV. BAT	totale	di cui stranieri	% stranieri su totale d'Ambito	% stranieri su totale provinciale
<i>Andria</i>	11	0	0,0	0,0
<i>Barletta</i>	20	1	5,0	20,0
<i>Canosa di P.</i>	18	0	0,0	0,0
<i>Margherita di S.</i>	19	4	21,1	80,0
<i>Trani</i>	37	0	0,0	0,0
<b>TOTALE PROVINCIA</b>	<b>105</b>	<b>5</b>	<b>4,8</b>	<b>100</b>

Tra i minori fuori famiglia si contano in totale **22** minori stranieri ( il 10,78% del totale dei minori fuori famiglia della Provincia BAT) di cui 17 nei servizi residenziali ( pari al 17,2% dei minori stranieri in strutture residenziali della Provincia BAT) e 5 in affidamento ( pari al 4,8 % dei minori stranieri in affidamento della Provincia BAT).

L'incidenza dei minori stranieri sui minori fuori famiglia raggiunge i livelli più elevati nell'Ambito di Andria con **9** minori ( pari al 25,71 % del totale di Ambito e il 41 % del totale Provinciale), tutti in strutture residenziali. Nell'Ambito di Canosa invece il fenomeno sembra essere assente. Se rapportiamo il dato relativo alla presenza dei minori stranieri fuori famiglia nella Provincia BAT ( 10,78%), al dato Regionale, in cui i minori stranieri rappresentano il 18% dei minori fuori famiglia, è evidente che nella BAT, tale presenza risulta inferiore alla media regionale.

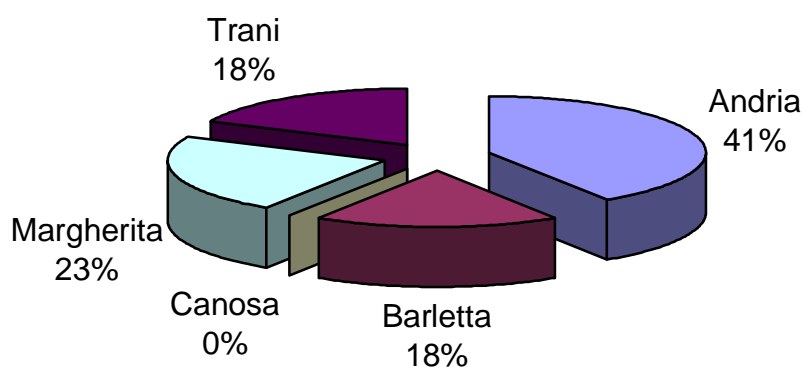


Osservatorio Sociale  
Provinciale - BAT



Regione Puglia

### Inc. % minori fuori famiglia stranieri su totale provinciale




Rispetto al 2007 si registra un incremento pari al 6,8 % dei minori fuori famiglia, di cui il 5,75% sono minori stranieri nella Provincia BAT: in valori assoluti siamo passati da 191 a 204 minori. Il numero dei minori stranieri, pur incidendo relativamente in misura percentuale ( il 5,75%), in valore assoluto è praticamente raddoppiato passando dagli 11 del 2007 ai 22 del 2008.

In particolare il numero di minori stranieri ha fatto registrare un discreto aumento nell'Ambito di Andria e nell'Ambito di Trani. Di contro l'Ambito di Barletta registra un decremento dei minori fuori famiglia in v.a. rispetto al 2007 di 5 unità. Se confrontiamo questi dati con i dati regionali possiamo verificare che la media regionale di incremento sul totale dei minori fuori famiglia è del 4%, a fronte del 6,8% della BAT; la percentuale dei minori stranieri si attesta sul 40,7% del totale a fronte a fronte del 100 % della BAT in quanto il totale dei minori stranieri è praticamente raddoppiato.



Osservatorio Sociale  
Provinciale - BAT



Regione Puglia

Ambiti territoriali della PROV. BAT	Dato al 31/12/2007		Dato al 31/12/2008		Confronto 2007-2008 in v.a.		Confronto 2007-2008 in %	
	totale	di cui stranieri	totale	di cui stranieri	totale	di cui stranieri	totale	di cui stranieri
	<i>Andria</i>	35	4	35	9	0	5	0
<i>Barletta</i>	42	3	37	4	-5	1	-11,9	33,33
<i>Canosa di P.</i>	23	0	26	0	3	0	13,04	0
<i>Margherita di S.</i>	32	1	35	5	3	4	9,37	400
<i>Trani</i>	59	3	71	4	12	1	20,33	33,33
<b>Totale Provincia</b>	<b>191</b>	<b>11</b>	<b>204</b>	<b>22</b>	<b>13</b>	<b>11</b>	<b>6,80</b>	<b>100</b>

**Tav. 4.3.2a - Minori fuori famiglia - variazione dati al 31.12.2008 vs dati 31.12.2007**


Per quanto riguarda le tipologie di intervento adottate, il confronto con il 2007 evidenzia che sia il ricorso all'affidamento familiare, che l'inserimento in strutture residenziali hanno fatto registrare un incremento che si attesta su percentuali molto simili ( il 6,5% circa dei collocamenti in strutture, il 7, 2% degli affidi)

**Tav.4.3.2b - Minori in strutture residenziali- variazione dati al 31.12.2008 vs dati al 31.12.2007**

Ambiti territoriali della PROV. BAT	Dato al 31/12/2007		Dato al 31/12/2008		Confronto 2007- 2008 in v.a.		Confronto 2007- 2008 in %	
	totale	di cui stranieri	totale	di cui stranieri	totale	di cui stranieri	totale	di cui stranieri
	<i>Andria</i>	20	3	24	9	4	6	20
<i>Barletta</i>	24	2	17	3	-7	1	-29,16	50
<i>Canosa di P.</i>	6	0	8	0	2	0	33,33	0,00
<i>Margherita di S.</i>	17	0	16	1	-1	1	-5,88	100
<i>Trani</i>	26	3	34	4	8	1	30,76	33,33
<b>Totale Provincia</b>	<b>93</b>	<b>8</b>	<b>99</b>	<b>17</b>	<b>6</b>	<b>9</b>	<b>6,45</b>	<b>112,5</b>



Osservatorio Sociale  
Provinciale - BAT

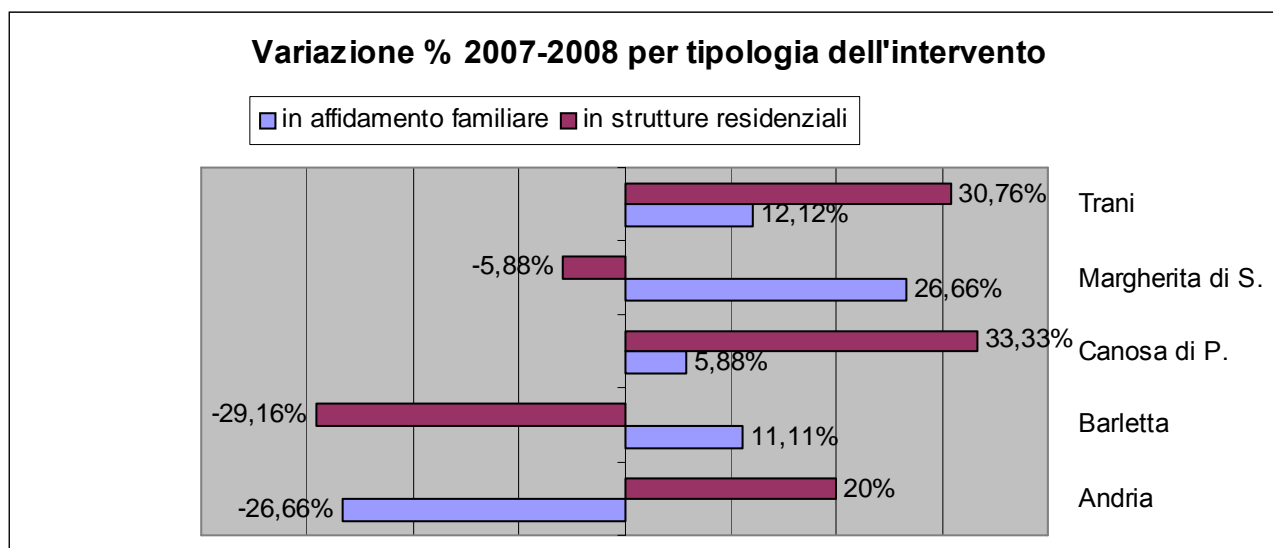


Regione Puglia

Ambiti territoriali della PROV. BAT	Dato al 31/12/2007		Dato al 31/12/2008		Confronto 2007-2008 in v.a.		Confronto 2007-2008 in %	
	totale	di cui stranieri	totale	di cui stranieri	totale	di cui stranieri	totale	di cui stranieri
<i>Andria</i>	15	1	11	0	-4	-1	-26,66	-100
<i>Barletta</i>	18	1	20	1	2	0	11,11	-50
<i>Canosa di P.</i>	17	0	18	0	1	0	5,88	0
<i>Margherita di S.</i>	15	1	19	4	4	3	26,66	300
<i>Trani</i>	33	0	37	0	4	0	12,12	0,00
<b>Totale Provincia</b>	<b>98</b>	<b>3</b>	<b>105</b>	<b>5</b>	<b>7</b>	<b>2</b>	<b>7,14</b>	<b>66,67</b>

**Tav. 4.3.2c - Minori in affidamento variazione dati al 31.12.2008 vs dati al 31.12.2007**


Il quadro all'interno della provincia viene meglio rappresentato nel grafico sottostante che illustra le variazioni % 2007-08 per tipologia di intervento. Un dato interessante può essere rappresentato dall'Ambito di Andria nel quale rispetto ai collocamenti in strutture residenziali al 2007, si registra un incremento del 20% del totale di Ambito rappresentato comunque da minori stranieri. Rispetto invece ai minori in affidamento si registra un decremento del 26,66%. Se paragoniamo questi dati al dato regionale verifichiamo che rispetto al totale dei minori collocati in strutture vi è stato un incremento del 5%, (a fronte del 6,8% della BAT), di cui il 63,4 % è rappresentato da stranieri, mentre nella BAT è del 112%% essendo in v.a. più che raddoppiato.



I minori italiani nella Provincia BAT rappresentano l' 89,2 % del totale provinciale dei minori fuori famiglia, mentre i minori stranieri soltanto il 10,8%. La percentuale di ambito più alta dei minori



Osservatorio Sociale  
Provinciale - BAT



Regione Puglia

stranieri, come già evidenziato, la registra l'ambito di Andria con il 25,7% del totale, tutti collocati in strutture residenziali.

Ambiti territoriali della PROV. BAT	Minori italiani fuori famiglia		Minori stranieri fuori famiglia		
	Italiani	minori d'Ambito	Stranieri	minori d'Ambito	% su totale provinciale
<i>Andria</i>	26	74,3	9	25,7	40,91
<i>Barletta</i>	33	89,2	4	10,8	18,18
<i>Canosa di P.</i>	26	100	0	0	0,00
<i>Margherita di S.</i>	30	85,7	5	14,3	22,73
<i>Trani</i>	67	94,4	4	5,6	18,18
<b>Totale Provincia</b>	<b>182</b>	<b>89,2</b>	<b>22</b>	<b>10,8</b>	<b>100,00</b>

**Tav. 4.3.3 - Minori italiani e stranieri fuori famiglia**

Pur non essendo estremamente significativa la presenza di minori stranieri fuori famiglia nella BAT, si evince chiaramente dalla Tabella 4.3.3a che il 54,5 % dei minori stranieri presenti risultano non accompagnati, mentre nell'Ambito di Andria circa il 90% dei minori stranieri ( 8 minori su 9) risultano "non accompagnati"<sup>1</sup>. Rispetto al dato regionale dove l'82,4 % dei minori stranieri risultano non accompagnati la media provinciale attesta un fenomeno di minore rilevanza o poco indagato.

**Tav. 4.3.3a - I Minori stranieri non accompagnati**


Ambiti territoriali della PROV. BAT	Minori stranieri fuori famiglia			
	stranieri	di cui non accompagnati	% non accompagnati su totale d'Ambito	% non accompagnati su totale provinciale
<i>Andria</i>	9	8	88,9	66,70
<i>Barletta</i>	4	2	50,00	16,70
<i>Canosa di P.</i>	0	0	0	0
<i>Margherita di S.</i>	5	1	20,00	8,30
<i>Trani</i>	4	1	25,00	8,30
<b>Totale Provincia</b>	<b>22</b>	<b>12</b>	<b>54,5</b>	<b>100</b>

Per quanto riguarda le caratteristiche di genere sembra non sussistono significative differenze in quanto sul totale dei minori fuori famiglia sia i maschi che le femmine si attestano mediamente sul

<sup>1</sup> Minori che si trovano sul territorio nazionale e sono privi di assistenza e di rappresentanza da parte dei genitori. Devono essere segnalati al Comitato per i minori stranieri costituito presso il Ministero del Welfare. Se il minore si trova in grave situazione di abbandono deve avviarsi la procedura per l'eventuale dichiarazione di adattabilità e la segnalazione va fatta anche alla Procura presso il Tribunale dei minori.



Osservatorio Sociale  
Provinciale - BAT



Regione Puglia

50%. Esaminando le percentuali di ambito invece nell'Ambito di Canosa le femmine rappresentano una percentuale del 38,5% che è il valore minimo delle % di ambito, mentre nell'Ambito di Margherita di Savoia le stesse incidono in percentuale per il 60%. Anche qui si rileva una certa differenza con il dato regionale che attesta la % dei minori maschi intorno al 59,4%.

Ambiti territoriali della PROV. BAT	Minori fuori famiglia		
	Maschi	Femmine	Totale
<i>Andria</i>	17	18	35
<i>Barletta</i>	18	19	37
<i>Canosa di P.</i>	16	10	26
<i>Margherita di S.</i>	14	21	35
<i>Trani</i>	37	34	71
<b>Totale Provincia</b>	<b>102</b>	<b>102</b>	<b>204</b>

**Tav. 4.3.4a - I Minori fuori famiglia per sesso (v.a.)**

**Tav. 4.3.4b - Minori fuori famiglia per sesso (%)**

Ambiti territoriali della PROV. BAT	Minori fuori famiglia			
	maschi su totale d'Ambito	femmine su totale d'Ambito	maschi su totale provinciale	femmine su totale provinciale
<i>Andria</i>	48,6	51,4	16,70	17,60
<i>Barletta</i>	48,6	51,4	17,60	18,60
<i>Canosa di P.</i>	61,5	38,5	15,70	9,80
<i>Margherita</i>	40,0	60,0	13,70	20,60
<i>Trani</i>	52,1	47,9	36,30	33,30
<b>Totale Provincia</b>	<b>50,0</b>	<b>50,0</b>	<b>100,00</b>	<b>100,00</b>


I minori di età compresa tra gli 11 e i 17 anni raggiungono i valori più elevati in termini di incidenza percentuale in quanto rappresentano il **56,4%** del totale dell'intera Provincia, a fronte del 63,5% della media regionale. Nell'Ambito di Andria questa classe di età rappresenta ben il 71,4% del totale di ambito dei minori fuori famiglia e nell'Ambito di Barletta il 64,9%.

I minori fino a 5 anni rappresentano il 16,7% a fronte del dell'11,6% che è la media regionale. Sono maggiormente rappresentati tra i minori fuori famiglia dell'Ambito di Trani: quasi il 24% dei minori fuori famiglia (ossia quasi un bambino su quattro) appartiene a tale fascia. In tutti gli altri Ambiti i valori registrati risultano inferiori al dato medio provinciale.

La classe d'età intermedia 6-10 anni rappresenta in termini di incidenza percentuale il 25,5% dei minori fuori famiglia della provincia BAT.



Osservatorio Sociale  
Provinciale - BAT



Regione Puglia

Ambiti territoriali della PROV. BAT	da 0 a 2 anni	da 3 a 5 anni	da 6 a 10 anni	da 11 a 14 anni	da 15 a 17 anni	età non indicata	Totale
<i>Andria</i>	0	3	7	8	17	0	35
<i>Barletta</i>	3	2	5	14	10	3	37
<i>Canosa di P.</i>	1	3	8	3	11	0	26
<i>Margherita</i>	2	3	11	12	7	0	35
<i>Trani</i>	5	12	21	20	13	0	71
<b>Totale Provincia</b>	<b>11</b>	<b>23</b>	<b>52</b>	<b>57</b>	<b>58</b>	<b>3</b>	<b>204</b>

*Tav. 4.3.5a - Minori fuori famiglia per classi di età (v.a.)*


*Tav. 4.3.5b - Minori fuori famiglia per classi di età (%)*

Ambiti territoriali della PROV. BAT	fino a 5 anni su totale d'Ambito	da 6 a 10 anni su totale d'Ambito	da 11 a 17 anni su totale d'Ambito	non indicata su totale d'Ambito	fino a 5 anni su totale provinciale	da 6 a 10 anni su totale provinciale	da 11 a 17 anni su totale provinciale	non indicata su totale provinciale
<i>Andria</i>	8,6	20	71,4	0	8,8	13,5	21,7	0
<i>Barletta</i>	13,5	13,5	64,9	8,1	14,7	9,6	20,9	100
<i>Canosa di P.</i>	15,4	30,8	53,8	0	11,8	15,4	12,2	0
<i>Margherita</i>	14,3	31,4	54,3	0	14,7	21,2	16,5	0
<i>Trani</i>	23,90%	29,60%	46,5	0	50	40,4	28,7	0
<b>Totale Provincia</b>	<b>0</b>	<b>25,5</b>	<b>56,4</b>	<b>1,5</b>	<b>100</b>	<b>100</b>	<b>100</b>	<b>100</b>

Se confrontiamo la distribuzione per classi d'età per le due tipologie d'intervento è possibile notare una differenza per quanto riguarda la classe d'età maggiormente rappresentata: nel caso dei minori in affidamento familiare il maggior numero di casi si raccoglie **nella classe 6- 10 anni**. Si tratta dunque di minori mediamente più giovani rispetto a quelli inseriti in servizi residenziali che sono maggiormente rappresentati nella fascia di età da 15 a 17 anni.

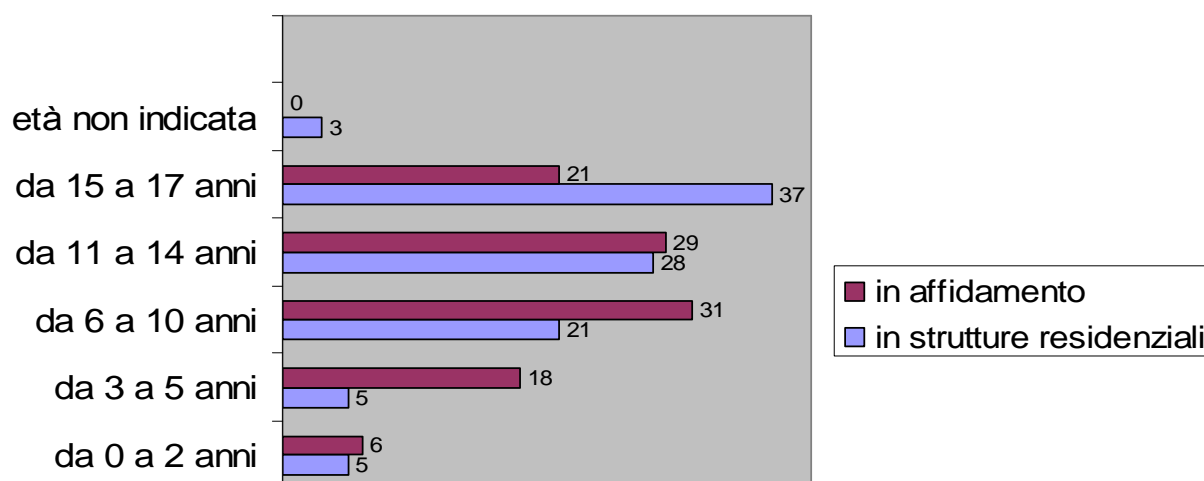


Osservatorio Sociale  
Provinciale - BAT



Regione Puglia

### Distribuzione per classi d'età e tipologia d'intervento ( v.a.)



La rilevazione ha interessato, nei casi di accoglienza presso strutture residenziali, anche ragazzi/e di maggiore età (18-21 anni), già in carico presso tali strutture da minorenni.

Se li si somma al gruppo dei minori in senso stretto, il totale dei soggetti interessati da provvedimenti di allontanamento dalla famiglia di origine o di messa in protezione perché “senza famiglia” sale di 9 unità, raggiungendo la quota di **213** in v.a.


Tra i maggiorenni accolti in strutture residenziali la presenza degli stranieri si attesta su una sola unità.

#### Tav. 4.3.6 - 18-21 anni già in carico nella minore età presenti nei servizi residenziali

Ambiti territoriali della PROV. BAT	Totale	di cui stranieri	% stranieri su totale d'Ambito	% stranieri su totale provinciale
<i>Andria</i>	6	1	16,7	100
<i>Barletta</i>	2	0	0	0
<i>Canosa di P.</i>	0	0	0	0
<i>Margherita</i>	0	0	0	0
<i>Trani</i>	0	0	0	0
<b>Totale Provincia</b>	<b>8</b>	<b>1</b>	<b>12,5</b>	<b>100</b>



Osservatorio Sociale  
Provinciale - BAT



Regione Puglia

Altro dato rilevato riguarda la provenienza dei minori fuori famiglia. Il 91,2% dei minori fuori famiglia della provincia BAT è di origine pugliese.

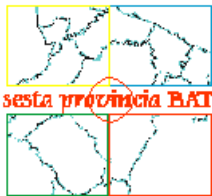
Ambiti territoriali della PROV. BAT	da regione	da fuori regione	provenienza non indicata	Totale
<i>Andria</i>	27	8	0	35
<i>Barletta</i>	36	0	1	37
<i>Canosa di P.</i>	25	1	0	26
<i>Margherita</i>	31	4	0	35
<i>Trani</i>	67	4	0	71
<b>Totale Provincia</b>	<b>186</b>	<b>17</b>	<b>1</b>	<b>204</b>

**Tav. 4.3.7a - I Minori fuori famiglia per provenienza ( v.a.)**


**Tav. 4.3.7b - Minori fuori famiglia per provenienza %**

Ambiti territoriali della PROV. BAT	da regione su totale d'Ambito	da fuori regione su totale d'Ambito	n.i. su totale d'Ambito	da regione su totale provinciale	da fuori regione su totale provinciale	n.i. su totale provinciale
<i>Andria</i>	77,1	22,9	0	14,5	47,1	0
<i>Barletta</i>	97,3	0	2,7	19,4	0	0,5
<i>Canosa di P.</i>	96,2	3,8	0	13,4	5,9	0
<i>Margherita</i>	88,6	11,4	0	16,7	23,5	0
<i>Trani</i>	94,4	5,6	0	36,0	23,5	0
<b>Totale Provincia</b>	<b>91,2</b>	<b>8,3</b>	<b>0,5</b>	<b>100</b>	<b>100</b>	<b>0,5</b>

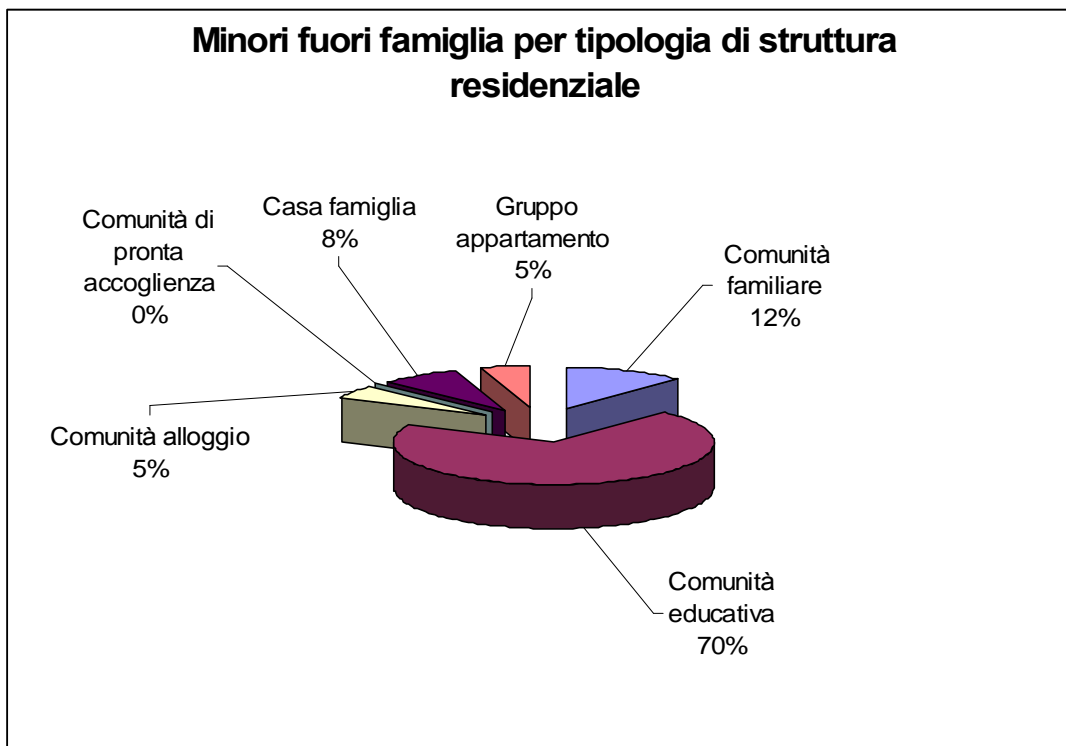
Per quanto riguarda la tipologia degli interventi adottati tra i minori ospiti di strutture residenziali prevale il ricorso a strutture del tipo “comunità educativa” (70 %), seguite con un ampio margine di differenza dalle “comunità familiari” (12%). Poco significativo il ricorso ai “gruppi appartamento”, alle “case famiglia”, alle “comunità alloggio”. Del tutto assente il ricorso a “Centri di pronta accoglienza”, legato probabilmente allo scarso numero di minori stranieri.



Osservatorio Sociale  
Provinciale - BAT



Regione Puglia



**Tav. 4.3.8a - I minori fuori famiglia per tipologia di struttura residenziale (v.a.)**


Ambiti territoriali della PROV. BAT	Comunità educativa	Comunità familiare	Comunità alloggio	Comunità di pronta accoglienza	Casa famiglia	Gruppo appartamento	Totale
<i>Andria</i>	22	0	0	0	1	1	24
<i>Barletta</i>	7	5	3	0	2	0	17
<i>Canosa di P.</i>	6	0	0	0	1	1	8
<i>Margherita di S.</i>	11	5	0	0	0	0	16
<i>Trani</i>	23	2	2	0	4	3	34
<b>Totale Provincia</b>	<b>69</b>	<b>12</b>	<b>5</b>	<b>0</b>	<b>8</b>	<b>5</b>	<b>99</b>

**Tav. 4.3.8b - I minori fuori famiglia per tipologia di struttura residenziale su tot. d'ambito ( % )**

Ambiti territoriali della PROV. BAT	Comunità familiare	Comunità educativa	Comunità alloggio	Comunità di pronta accoglienza	Casa famiglia	Gruppo appartamento
<i>Andria</i>	0	91,7	0	0	4,2	4,2
<i>Barletta</i>	29,4	41,2	17,6	0	11,8	0
<i>Canosa di P.</i>	0	75,0	0	0	12,5	12,5
<i>Margherita di S.</i>	31,3	68,8	0	0	0	0
<i>Trani</i>	5,9	67,6	5,9	0	11,8	8,8
<b>Totale Provincia</b>	<b>12,1</b>	<b>69,7</b>	<b>5,1</b>	<b>0</b>	<b>8,1</b>	<b>5,1</b>



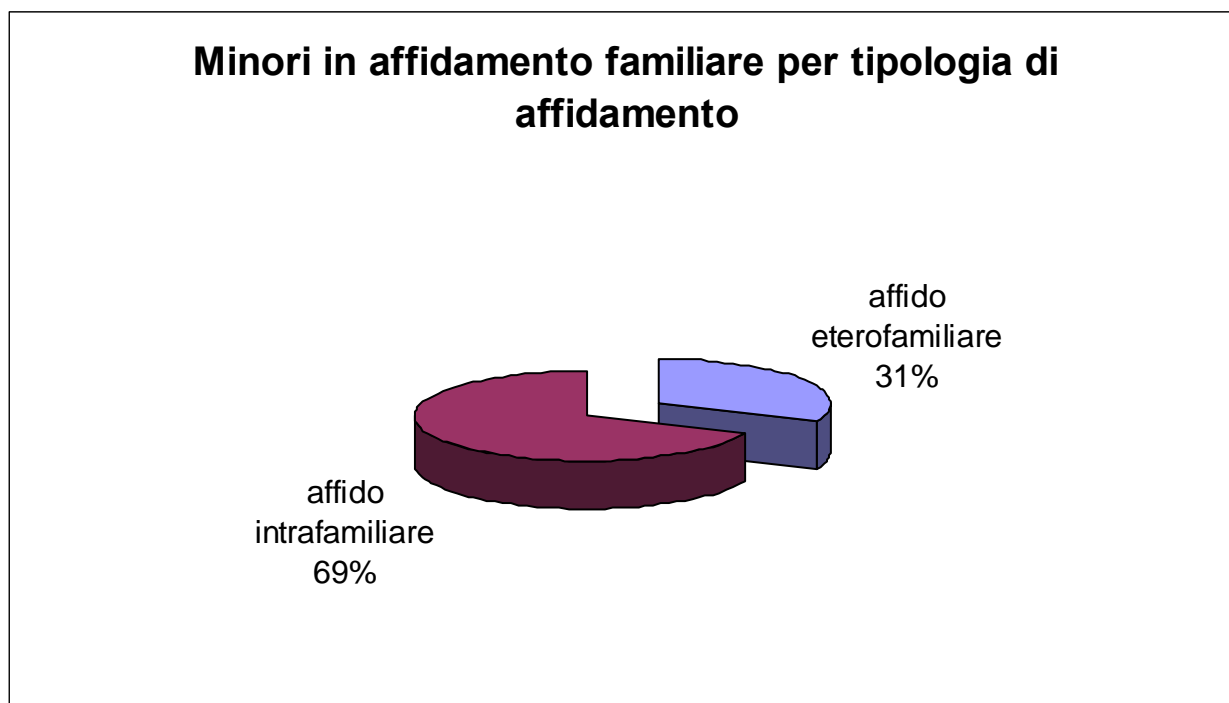
Osservatorio Sociale  
Provinciale - BAT



Regione Puglia

Ambiti territoriali della PROV. BAT	Comunità familiare	Comunità educativa	Comunità alloggio	Comunità di pronta accoglienza	Casa famiglia	Gruppo appartamento
Andria	0	31,9	0	0	12,5	20,0
Barletta	41,7	10,1	60,0	0	25,0	0
Canosa di P.	0	8,7	0	0	12,5	20,0
Margherita di S.	41,7	15,9	0	0	0	0
Trani	16,7	33,3	40,0	0	50,0	60,0
<b>Totale Provincia</b>	<b>100</b>	<b>100</b>	<b>100</b>	<b>0</b>	<b>100</b>	<b>100</b>


Tav.4.3.8c - I minori fuori famiglia per tipologia di struttura residenziale su tot provinciale (%)



Il 69% dei minori in affidamento familiare sul totale d'ambito è affidato a parenti entro il 4° grado, la restante quota pari al 31 % circa è accolto in nuclei familiari non legati da vincoli di parentela. In soli due Ambiti entrambe le tipologie si attestano intorno al 50% del totale di ambito, negli altri prevale l'affidamento intrafamiliare.



Osservatorio Sociale  
Provinciale - BAT



Regione Puglia

**Tav. 4.3.9a - I Minori in affido familiare per tipologia di affidamento ( v.a.)**

Ambiti territoriali della PROV. BAT	Affido intrafamiliare	Affido eterofamiliare	Totale affidi
<i>Andria</i>	9	2	11
<i>Barletta</i>	10	10	20
<i>Canosa di P.</i>	17	1	18
<i>Margherita di S.</i>	9	10	19
<i>Trani</i>	27	10	37
<b>Totale Provincia</b>	<b>72</b>	<b>33</b>	<b>105</b>


**Tav. 4.3.9b - I Minori in affido familiare per tipologia di affidamento ( %)**

Ambiti territoriali della PROV. BAT	affido intrafamiliare su totale d'Ambito	affido eterofamiliare su totale d'Ambito	affido intrafamiliare su totale provinciale	affido eterofamiliare su totale provinciale
<i>Andria</i>	81,8	18,2	12,5	6,1
<i>Barletta</i>	50	50	13,9	30,3
<i>Canosa di P.</i>	94,4	5,6	23,6	3
<i>Margherita di S.</i>	47,4	52,6	12,5	30,3
<i>Trani</i>	73	27	37,5	30,3
<b>Totale Provincia</b>	<b>68,6</b>	<b>31,4</b>	<b>100</b>	<b>100</b>

Per quanto riguarda la natura del provvedimento nell' 86,7 % dei casi l'affido deriva da un provvedimento di natura giudiziale, raggiungendo comunque il 100% negli ambiti di Andria, Barletta, Canosa e Margherita di Savoia. Solo nell'ambito di Trani l'affido consensuale si attesta intorno circa al 38%.

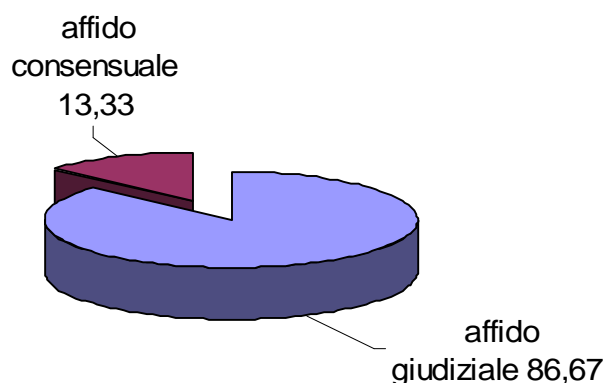


Osservatorio Sociale  
Provinciale - BAT



Regione Puglia

### Minori in affidamento familiare per natura giuridica del provvedimento



Tav. 4.3.10a - I Minori in affidamento familiare per natura giuridica dell'affidamento (v.a.)

Ambiti territoriali della PROV. BAT	Affido giudiziale	Affido consensuale	non indicato	Totale Affidi
Andria	11	0	0	11
Barletta	20	0	0	20
Canosa di P.	18	0	0	18
Margherita di S.	19	0	0	19
Trani	23	14	0	37
<b>Totale Provincia</b>	<b>91</b>	<b>14</b>	<b>0</b>	<b>105</b>


Tav. 4.3.10b - Minori in affidamento per natura giuridica dell'affidamento (%)

Ambiti territoriali della PROV. BAT	affido giudiziale su totale d'Ambito	affido consensuale su totale d'Ambito	non indicato su totale d'ambito	affido giudiziale su totale	affido consensuale su totale	indicato su totale provinciale
Andria	100	0	0	12,1	0	0
Barletta	100	0	0	22	0	0
Canosa di P.	100	0	0	19,8	0	0
Margherita di S.	100	0	0	20,9	0	0
Trani	62,2	37,8	0	25,3	100	0
<b>Totale Provincia</b>	<b>86,7</b>	<b>13,3</b>	<b>0</b>	<b>100</b>	<b>100</b>	<b>0</b>

Rispetto alla durata, in media, il 43,8% degli affidamenti dura da oltre quattro anni, (vicino alla media regionale che è del 48%). In realtà il fenomeno si registra in 3 Ambiti su 5, registrando il valore massimo del 77,8% su Canosa e il minimo del 51,4% sull'Ambito di Trani. Negli altri Ambiti non si registra alcun caso che duri oltre i quattro anni. Significativo appare anche il dato



Osservatorio Sociale  
Provinciale - BAT



Regione Puglia

relativo al numero degli affidi per i quali non si è in grado di definire la durata: in v.a. sono circa 30, pari al 28,5%, a fronte solo del 4,5 % della media regionale di casi per i quali non si è in grado di stabilire la durata.

**Tav. 4.3.11a - Durata degli affidamenti familiari ( v.a.)**

Ambiti territoriali della PROV. BAT	da meno di un anno	da uno a due anni	da due a quattro anni	oltre i quattro anni	non indicato	Totale
<i>Andria</i>	0	0	0	0	11	11
<i>Barletta</i>	0	1	6	13	0	20
<i>Canosa di P.</i>	3	1	0	14	0	18
<i>Margherita di S.</i>	0	8	1	0	19	19
<i>Trani</i>	7	4	7	19	0	37
<b>Totale Provincia</b>	<b>10</b>	<b>14</b>	<b>14</b>	<b>46</b>	<b>30</b>	<b>105</b>

**Tav. 4.3.11b - Durata degli affidamenti familiari su totale di ambito (%)**

Ambiti territoriali della PROV. BAT	da meno di un anno su tot. ambito	da uno a due anni su tot. ambito	da due a quattro o anni su tot. ambito	oltre i quattro anni su tot. ambito	non indicata su totale ambito
<i>Andria</i>	0	0	0	0	100
<i>Barletta</i>	0	5,0	30,0	65,0	0
<i>Canosa di P.</i>	16,7	5,6	0	77,8	0
<i>Margherita di S.</i>	0	42,1	5,3	0	100
<i>Trani</i>	18,9	10,8	18,9	51,4	0
<b>Totale Provincia</b>	<b>10</b>	<b>13,3</b>	<b>13,3</b>	<b>43,8</b>	<b>28,6</b>


**Tav. 4.3.11c - Durata degli affidamenti familiari su totale provinciale (%)**

Ambiti territoriali della PROV. BAT	da meno di un anno su tot. provinciale	da uno a due anni su tot. provinciale	da due a quattro anni su tot. provinciale	da oltre i quattro anni su tot. Provinciale	non indicato su tot. Provinciale
<i>Andria</i>	0	0	0	0	36,7
<i>Barletta</i>	0	7,1	42,9	28,3	0
<i>Canosa di P.</i>	30	7,1	0	30,4	0
<i>Margherita di S.</i>	0	57,1	7,1	0	63,3
<i>Trani</i>	70	28,6	50	41,3	0
<b>Totale Provincia</b>	<b>100</b>	<b>100</b>	<b>100</b>	<b>100</b>	<b>100</b>

Uno degli aspetti indagati dall'indagine si riferisce alla presenza sul territorio provinciale di servizi/interventi relativi all'affidamento familiare ovvero alle iniziative realizzate dai Comuni in forma singola o associata allo scopo di diffondere la cultura dell'affidamento familiare, quale



Osservatorio Sociale  
Provinciale - BAT



Regione Puglia

alternativa al ricovero in strutture residenziali promovendo così “ interventi di aiuto e sostegno al minore ed alla sua famiglia...per favorire la continuità del rapporto affettivo con la famiglia d’origine per rendere efficace e possibile il reinserimento nel nucleo, una volta cessata la condizione di difficoltà.” ( *Linee guida regionali per l’affidamento familiare- DGR n.479/07*)

Tuttavia, dai dati raccolti, che si riferiscono ovviamente al momento della rilevazione e quindi, nel frattempo, potrebbero essersi verificati dei cambiamenti, emerge su questa area una sostanziale debolezza e una quasi totale assenza di servizi dedicati all’affido ( intendendosi per servizio una unità di offerta con orari di ricevimento, modulistica, elenco famiglie, personale dedicato, etc). Come si evince dalla tabella allegata infatti solo l’Ambito di Andria ( monoambito) ha realizzato un servizio affido. La spiegazione plausibile può ancora una volta essere ricercata nelle difficoltà dei Comuni di questa area di poter disporre di risorse umane e materiali da destinare specificatamente al servizio.

**Tav. 4.3.12 - Servizi specificamente dedicati all'affido familiare dei minori e rispettiva titolarità e valenza territoriale**

Ambiti territoriali della PROV. BAT	Assenza Servizi	Presenza Servizi	Titolarità e valenza territoriale del Servizio				
			Comunale	di Ambito territoriale sociale	ASL, c/o distretto sociosanitario	ASL, sovradistrettuale	altro ente
<i>Andria</i>	-	1	-	1	-	-	-
<i>Barletta</i>	-	-	-	-	-	-	-
<i>Canosa</i>	-	-	-	-	-	-	-
<i>Margherita</i>	-	-	-	-	-	-	-
<i>Trani</i>	-	-	-	-	-	-	-
<b>Totale Provincia</b>	-	<b>1</b>	-	<b>1</b>	-	-	-


Per quanto riguarda le iniziative messe in campo si conferma come, in tutta l’area, gli interventi siano ancora al di sotto del fabbisogno necessario per rispondere in maniera adeguata alla complessità e alla delicatezza della tematica.

Tra le iniziative messe in campo sul territorio provinciale in ordine di diffusione sono state rilevate le seguenti:

1. L’erogazione di contributi economici alle famiglie affidatarie. Il servizio è stato segnalato in dieci comuni su undici con contributi mensili di importo medio che vanno da un minimo di



Osservatorio Sociale  
Provinciale - BAT



Regione Puglia

€ 191 ad un massimo di € 216,9. La media è la risultante di situazioni diversificate da ambito a ambito e a volte da Comune a Comune


Ambiti territoriali della PROV. BAT	N. Comuni che non erogano contributi economici	N. Comuni che erogano contributi economici	Importo minimo mensile			Importo massimo mensile		
			Quota minima	Quota massima	Media	Quota minima	Quota massima	Media
<i>Andria</i>	-	1	€ 100,00	€ 250,00	€ 175,00	€ 100,00	€ 250,00	€ 175,00
<i>Barletta</i>	-	1	€ 207,00	€ 207,00	€ 207,00	€ 207,00	€ 207,00	€ 207,00
<i>Canosa</i>	-	3	€ 200,00	€ 300,00	€ 250,00	€ 300,00	€ 450,00	€ 375,00
<i>Margherita</i>	-	3	€ 200,00	€ 200,00	€ 200,00	€ 200,00	€ 200,00	€ 200,00
<i>Trani</i>	-	2	€ 100,00	€ 155,00	€ 127,50	€ 100,00	€ 155,00	€ 127,50
<b><i>Totale Provincia</i></b>	-	<b>10</b>	<b>€ 161,40</b>	<b>€ 222,40</b>	<b>€ 191,90</b>	<b>€ 181,40</b>	<b>€ 252,00</b>	<b>€ 216,90</b>

***Tav.4.3.13 - I contributi economici mensili alle famiglie affidatarie***

- La realizzazione di iniziative di sensibilizzazione sempre sulle tematiche dell'affido (campagne, seminari, convegni, corsi di formazione, etc.) rivolte a cittadini, famiglie, scuole etc. Su questo fronte si registra una ulteriore debolezza in quanto l'unico Ambito sul quale si sono svolte iniziative del genere è quello di Canosa a valenza di ambito che quindi ha interessato tre Comuni. Val la pena sottolineare che non si è rilevata in tutta l'area la attivazione di alcuna iniziativa di formazione e preparazione per le famiglie che intendono accogliere minori in affidamento, né sono stati realizzati "gruppi di sostegno" grazie all'aiuto dei quali un aspirante affidatario potrebbe verificare quanto sia solida la sua motivazione.



Osservatorio Sociale  
Provinciale - BAT



Regione Puglia

Ambiti territoriali della PROV. BAT	N. comuni	Campagne di sensibilizzazione	Seminari	Altro	Titolarità e valenza territoriale del Servizio				
					Comunale	Ambito	ASL, c/o distretto sociosanitario	ASL, sovradistrettuale	altro ente
<i>Andria</i>	-	-	-	-	-	-	-	-	-
<i>Barletta</i>	-	-	-	-	-	-	-	-	-
<i>Canosa</i>	3	3	3	3	-	1	-	-	-
<i>Margherita di S.</i>	-	-	-	-	-	-	-	-	-
<i>Trani</i>	-	-	-	-	-	-	-	-	-
<b>Totale Provincia</b>	<b>3</b>	<b>1</b>	<b>1</b>	<b>1</b>		<b>1</b>			

**Tav. 4.3.14 - Iniziative di sensibilizzazione in materia di affido familiare**


3. L'istituzione di elenchi di famiglie affidatarie. L'iniziativa è stata segnalata solo su due Ambiti ( Andria monocomunale e Margherita di Savoia a livello comunale e non di ambito) con un totale complessivo di 16 famiglie. Siamo ben lontani dall'obiettivo, individuato nelle linee guida, di costituire una vera e propria anagrafe delle famiglie affidatarie, alle quali far seguire un percorso di formazione per definirne l'idoneità..

**Tav. 4.3.15 - Istituzione di elenchi di famiglie affidatarie**

Ambiti territoriali della PROV. di	Assenza Servizi	Presenza Servizi	Titolarità e valenza territoriale del Servizio				
			Comunale	di Ambito territoriale e sociale	ASL, c/o distretto sociosanitario	ASL, sovradistrettuale	altro ente
<i>Andria</i>	-	1	-	1	-	-	-
<i>Barletta</i>	1	-	-	-	-	-	-
<i>Canosa</i>	3	-	-	-	-	-	-
<i>Margherita</i>	2	1	1	-	-	-	-
<i>Trani</i>	2	-	-	-	-	-	-
<b>Totale provincia</b>	<b>8</b>	<b>2</b>	<b>1</b>	<b>1</b>			



Osservatorio Sociale  
Provinciale - BAT



Regione Puglia

**Tav. 4.3.16 - Numero di famiglie iscritte negli elenchi**

Ambiti territoriali della PROV. BAT	N. famiglie	N. famiglie	Totale n. famiglie
<i>Andria</i>	-	10	10
<i>Barletta</i>	-	-	-
<i>Canosa</i>	-	-	-
<i>Margherita</i>	6	-	6
<i>Trani</i>	-	-	-
<b>Totale Provincia</b>	<b>6</b>	<b>10</b>	<b>16</b>

Va dunque sottolineato, che al di fuori di sporadiche eccezioni, gli interventi e i servizi per l'affido erogati ad oggi sull'area della sesta Provincia sono inadeguati, non solo per rispondere alla "domanda", ma anche rispetto alle indicazioni e alle Linee Guida regionali. Un ruolo propulsivo potrà senza dubbio essere dato dalla nuova Provincia che è il soggetto privilegiato per la funzione di coordinamento e di promozione di accordi sovraterritoriali, ma anche dall'OSP, che sulla scorta della attuale analisi, potrà valutare la necessità di promuovere campagne informative, corsi di formazione, etc.